

Griffmulden

Griffmulden für horizontalen als auch vertikalen Einbau

Verdeckt liegende Griffmulden sind die Antwort auf die Ansprüche an klare Linienführung innerhalb der modernen Raumarchitektur. Erst sie ermöglichen der Möbelfront ihre ungestörte optische Wirkung. Dabei überzeugt die Technik durch uneingeschränkte ergonomische Funktion. Eine neue Griffmulden-Ausführung ermöglicht nun auch die vertikale Montage, z. B. bei Hochschränken.

2
Mit Mausclick gelangen Sie zum [Blätterkatalog]



Horizontale Ausrichtung

Oberfläche: E6/EV1 natur eloxiert oder E6/Inox Edelstahl
Lieferung: Stangenware oder auf Mass konfektioniert

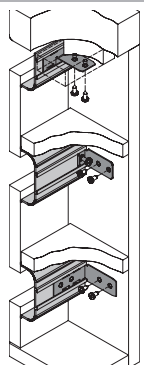
E6/EV1: SMLHN6000 **E6/EV1: SMCHN6000**
E6/Inox: SMLHE6000 **E6/Inox: SMCHE6000**

Vertikale Ausrichtung

Oberfläche: E6/EV1 natur eloxiert oder E6/Inox Edelstahl
Lieferung: Stangenware oder auf Mass konfektioniert

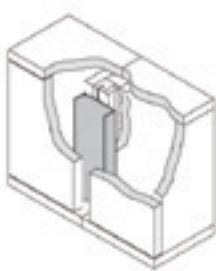
E6/EV1: SMLVN5000 **E6/EV1: SMCVN5000**
E6/Inox: SMLVE5000 **E6/Inox: SMCVE5000**

Montageskizzen

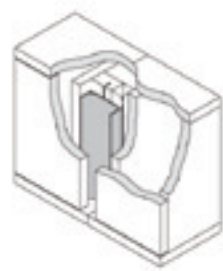


Horizontale Montage

Die Griffmulden können je nach Bedarf zwischen Arbeitsplatte und der darunter liegenden Schublade, zwischen den Schubladen oder zwischen Front und Korpus montiert werden. Eine neue Griffmulden-Ausführung ermöglicht nun auch die vertikale Montage, z.B. bei Hochschränken.



Profil vor den Seitenwänden



Profil zwischen den Seitenwänden