

**Liaisons**


**Joint à rainure et languette** avec rainure de sécurité




**Changement de sens de pose** au niveau du point bas avec double rainure de sécurité



**Liaison en angle (90°)** par la sortie préformée latérale (sur un côté) avec l'élément de 0,5 m



**Liaison en T (2 x 90°)** par les sorties préformées latérales (sur les deux côtés) avec l'élément de 0,5



**Raccordement à un collecteur/dessableur** (sur un côté ou sur les deux côtés). Collecteur/dessableur avec panier décanteur et joint d'étanchéité formé




**Raccord vertical à la conduite principale** par un joint d'étanchéité formé dans la semelle du caniveau (avec l'élément de 0,5 m et de 1,0 m)



**Raccord frontal à la fin du caniveau** (côté sortie) à l'aide d'une plaque frontale à joint d'étanchéité formé



**Raccord frontal au début du caniveau** (côté entrée) à l'aide d'un adaptateur et d'une plaque frontale à joint d'étanchéité formé



ACO DRAIN

ACO Fond de chambre

ACO Acier inox

ACO Dispositifs de fermeture

ACO Markant

Mit Mausklick gelangen Sie zum [Blätterkatalog]