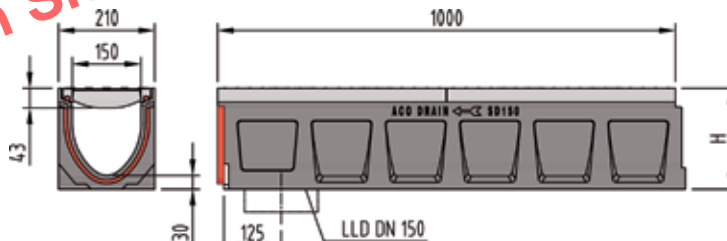


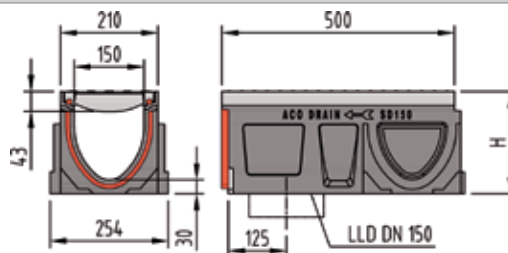
Corps de caniveau SD 150 pour raccord étanche vertical vers l'aval

Longueur 100 cm avec joint à lèvres pour raccord étanche vertical DN 150



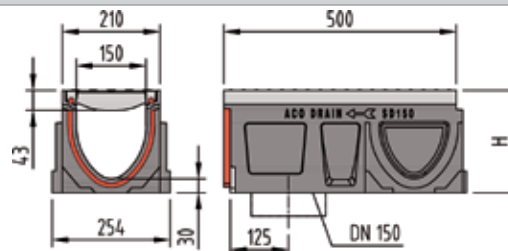
Type	pour type	Hauteur H cm	kg	Pièces/pal.	Classe D 400		Classe F 900	
					Art.N°	Fr./pièce	Art.N°	Fr./pièce
0.0.2	0.0/0.1/1	16,5	21,4	8	078112	340.00	078152	360.00
10.0.2	10.0/10.1/10	21,5	26,4	8	078122	340.00	078162	360.00
20.0.2	20.0/20.1	26,5	31,6	8	078132	340.00	078172	360.00

Longueur 50 cm avec joint à lèvres pour raccord étanche vertical DN 150 et sorties préformées latérales



Type	pour type	Hauteur H cm	kg	Pièces/pal.	Classe D 400		Classe F 900	
					Art.N°	Fr./pièce	Art.N°	Fr./pièce
0.2	0.0/0.1/1	16,5	11,4	8	078114	220.00	078154	230.00
10.2	10.0/10.1/10	21,5	15,2	8	078124	220.00	078164	230.00
20.2	20.0/20.1	26,5	17,0	8	078134	220.00	078174	230.00

Longueur 50 cm avec sortie préformée verticale DN 150 et sorties préformées latérales



Type	pour type	Hauteur H cm	kg	Pièces/pal.	Classe D 400		Classe F 900	
					Art.N°	Fr./pièce	Art.N°	Fr./pièce
0.1	0.0/0.2/0.0.2/1	16,5	12,4	8	078113	210.00	078153	220.00
10.1	10.0/10.2/10.0.2	21,5	15,2	8	078123	210.00	078163	220.00
20.1	20.0/10.2/20.0.2	26,5	18,1	8	078133	210.00	078173	220.00

ACO DRAIN

ACO Fond de chambre

ACO Acier inox

ACO Dispositifs de fermeture

ACO Markant