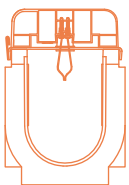
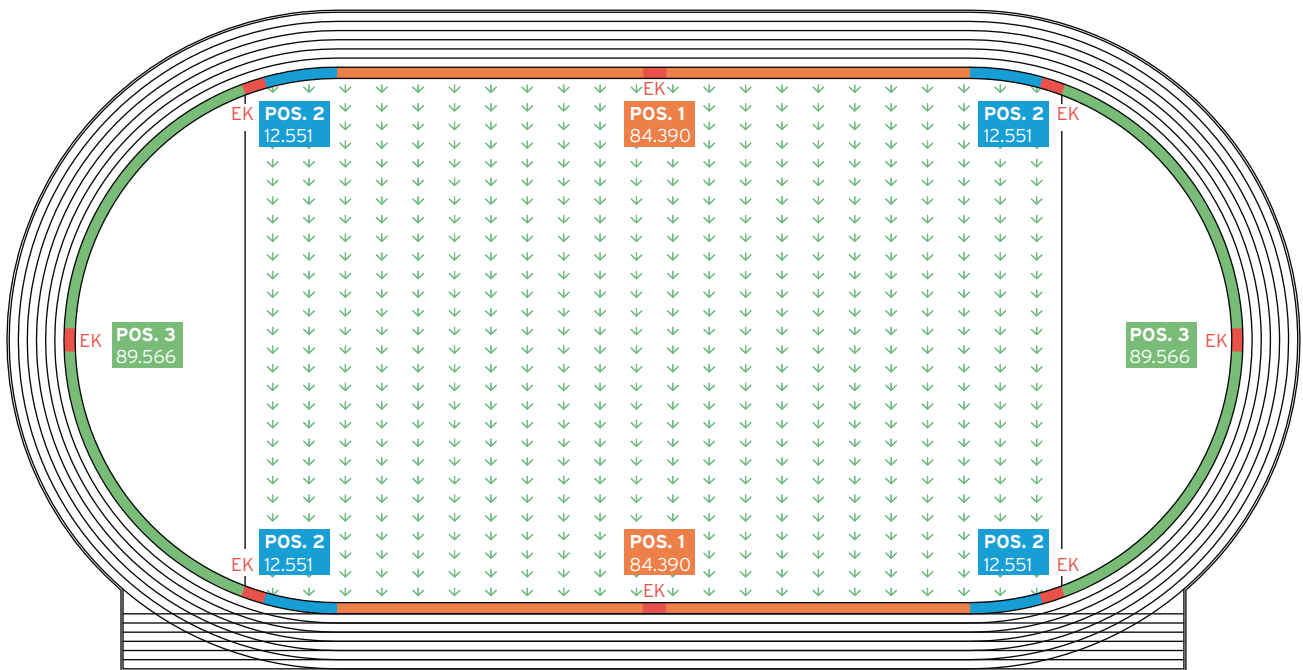


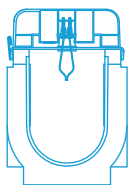
Mit Mausklick gelangen Sie zum [Blaetterkatalog]

Niveaugleiche Sportplätze


Das Rasenspielfeld und die Laufbahn befinden sich auf dem gleichen Höhenniveau.



POS. 1



POS. 2



POS. 3

Stückliste

Stück	Art.-Bezeichnung	Artikel Nr.
POS. 1		
168	SPORTFIX Schlitzrinne Super mit Abschlusskante	7670
169	SPORTFIX Kunststoff-Blind-Abdeckung, gerade	7563
2	SPORTFIX Einlaufkasten ohne Rasenkante	7750
2	SPORTFIX Revisionsaufsatz	7785
POS. 2		
50	SPORTFIX Schlitzrinne Super mit Abschlusskante	7670
52	SPORTFIX Kunststoff-Blind-Abdeckung, gebogen	7564
4	SPORTFIX Einlaufkasten ohne Rasenkante	7750
4	SPORTFIX Revisionsaufsatz	7785
POS. 3		
178	SPORTFIX Schlitzrinne Super	7650
179	SPORTFIX Kunststoff-Blind-Abdeckung, gebogen	7564
2	SPORTFIX Einlaufkasten ohne Rasenkante	7750
2	SPORTFIX Revisionsaufsatz	7785