




BAUFORM 4-ECKIG FÜR DÜNNE WÄNDE

Artikel-Nr.	Typ	A	B	C	D	E	Preis/Box	
620.0612	K120060	120	60	150	94	33	a. A.	1
620.0616	K160060	160	60	150	134	33	a. A.	1
620.0620	K200060	200	60	150	174	33	a. A.	1
620.0624	K240060	240	60	150	214	33	a. A.	1


**BAUFORM 4-ECKIG FÜR NORMALE UND DICKERE WÄNDE**

Artikel-Nr.	Typ	A	B	C	D	E	Preis/Box	
621.0612	S120060	120	60	270	134	33	a. A.	1
621.0616	S160060	160	60	270	134	33	a. A.	1
621.0620	S200060	200	60	270	174	33	a. A.	1

Bauhöhe 60 mm

Artikel-Nr.	Typ	A	B	C	D	E	Preis/Box	
621.1012	S120100	120	100	270	84	64	a. A.	1
621.1016	S160100	160	100	270	124	64	a. A.	1
621.1020	S200100	200	100	270	164	64	a. A.	1

Bauhöhe 100 mm

Artikel-Nr.	Typ	A	B	C	D	E	Preis/Box	
621.1112	S120110	120	110	270	84	74	a. A.	1
621.1116	S160110	160	110	270	124	74	a. A.	1
621.1120	S200110	200	110	270	164	74	a. A.	1
621.1124	S240110	240	110	270	204	74	a. A.	1
621.1128	S280110	280	110	270	244	74	a. A.	1
621.1133	S335110	335	110	270	299	70	a. A.	1
621.1143	S435110	435	110	270	399	70	a. A.	1
621.1153	S535110	535	110	270	499	70	a. A.	1

Bauhöhe 110 mm



alle Preise netto, in CHF, exkl. MWSt.