





MEZ-DUCTSUPPORT

No. d'article	type	dim. de larg. x haut.	force de matér.	Prix/m	
260.1720	172	35 x 20	2,00	5.50	5
260.1730	173	30 x 30	2,00	5.70	5
260.1740	174	38 x 45	2,00	7.90	5



EQUERRE ANGULAIRE

No. d'article	type	Prix/pce.	
211.1515	150 x 150	11.50	1
211.2020	200/200	19.50	1




CAOUTCHOUC DE RAIL

No. d'article	type	Prix/pce.	
260.1750	175	3.30	30



BOUCHON CARRÉ

No. d'article	type	dimension	couleur	Prix/pce.	
260.1721	172/1	35 x 20	noir	0.30	100
260.1731	173/1	30 x 30	noir	0.30	50
260.1741	174/1	38 x 45	noir	0.80	25

tous les prix sont nets, en FRS, sans TVA