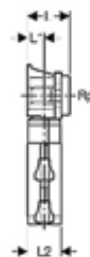


S3

Mit Mausklick gelangen Sie zum [Blaetterkatalog]

PushFit Doppelanschlussdose 90°

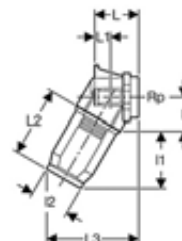


SAP-Nr.	Artikel-Nr.	VE	dØ	Rp	DN	d1	L	L1	L2	CHF
SPAETER	Lieferanten		mm			mm	cm	cm	cm	Stk.
165565	650.483.00.1	1	16	1/2	12	16	5	2	4	39.30
165634	652.485.00.1	1	20	1/2	12 / 15	16	5	2	4	39.70

Werkstoffe

Rotguss

PushFit Anschlussdose 60°

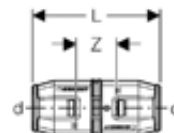


SAP-Nr.	Artikel-Nr.	VE	dØ	Rp	DN	L	L1	L2	I	CHF
SPAETER	Lieferanten		mm			cm	cm	cm	cm	Stk.
165566	650.491.00.1	1	16	1/2	12	5	1,8	7,9	3,8	22.30
165605	651.491.00.1	1	20	1/2	15	5	1,8	7,9	3,8	23.10

Werkstoffe

Rotguss

PushFit Kupplung



SAP-Nr.	Artikel-Nr.	VE	dØ	DN	L	Z	CHF
SPAETER	Lieferanten		mm		cm	cm	Stk.
165567	650.500.00.1	1	16	12	7,4	2,4	7.75
165606	651.500.00.1	1	20	15	7,7	2,6	9.45
165635	652.500.00.1	1	25	20	8,7	2,9	15.00

Werkstoffe

PVDF