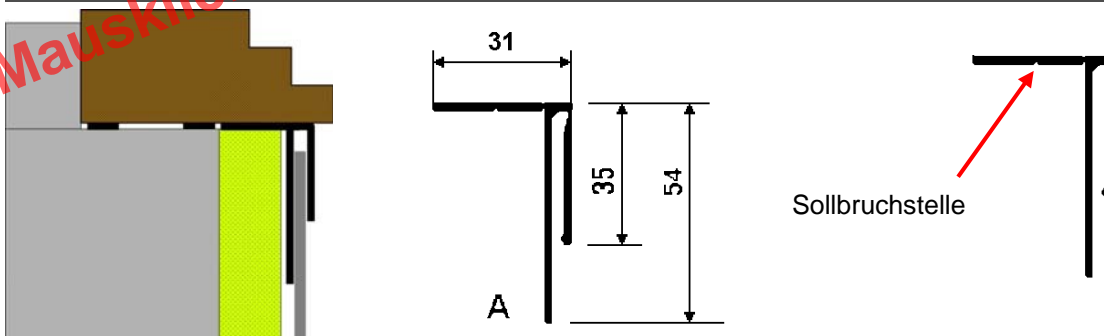


# DETAILS ANSCHLUSSPROFILE FENSTER

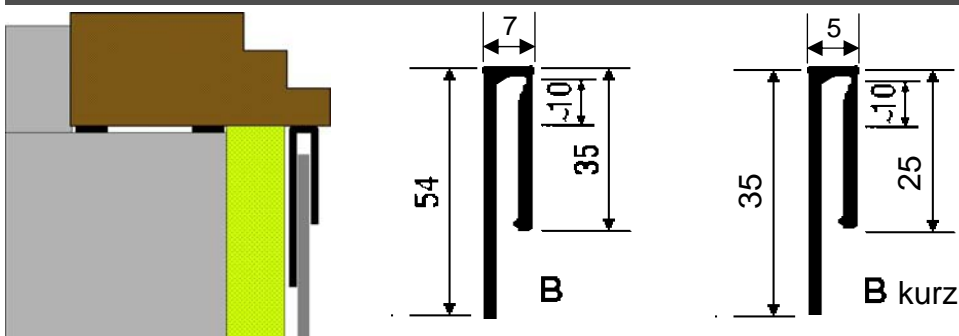
## BESCHRIEB:

Der Anschluss von der Zarge zum Fenster kann mit verschiedenen Anschlussprofilen ausgeführt werden. Die Wahl des Anschlussprofils ist abhängig von der Grösse (Höhe) der Zarge und vom Mass, welches der Fensterrahmen ins Licht steht.


## ANSCHLUSSPROFIL A



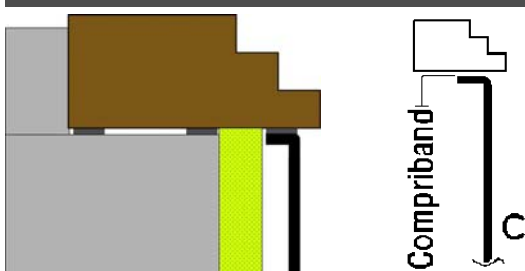
## ANSCHLUSSPROFIL B



## ANSCHLUSSPROFIL ISO



## ANSCHLUSSDETAIL C



## ANSCHLUSSDETAIL D

