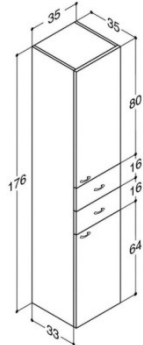
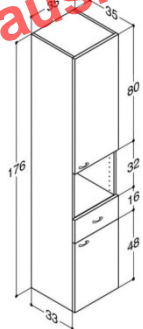
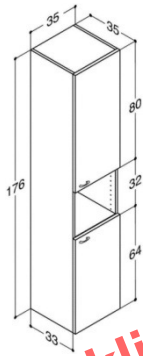


## HOCHSCHRÄNKE – HÖHE 176 CM – TIEFE 35 CM



Variante	Schrank-/ Frontfarbe	Breite	Ablagen	Art. Nr.
2 Türen	Coffee	35 cm	4	BD940161
1 offenes Fach	Walnuss	35 cm	4	BD940161
	Weiss Hochglanz	35 cm	4	BD940161
	Champagne	35 cm	4	BD940161
	Grau Hochglanz	35 cm	4	BD940161
	Eiche	35 cm	4	BD940161

Variante	Schrank-/ Frontfarbe	Breite	Ablagen	Art. Nr.
2 Türen	Coffee	35 cm	4	BD940162
1 offenes Fach	Walnuss	35 cm	4	BD940162
1 Schublade	Weiss Hochglanz	35 cm	4	BD940162
	Champagne	35 cm	4	BD940162
	Grau Hochglanz	35 cm	4	BD940162
	Eiche	35 cm	4	BD940162

Alle Waschtische werden bezüglich ihrer Abmessung mit einer Plus-Toleranz gefertigt.

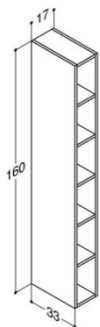
Dadurch können hohe Schränke nicht beidseitig direkt an die Waschtischunterschranke platziert werden.

Variante	Schrank-/ Frontfarbe	Breite	Ablagen	Art. Nr.
2 Türen	Coffee	35 cm	4	BD940163
2 Schubladen	Walnuss	35 cm	4	BD940163
	Weiss Hochglanz	35 cm	4	BD940163
	Champagne	35 cm	4	BD940163
	Grau Hochglanz	35 cm	4	BD940163
	Eiche	35 cm	4	BD940163

Alle Waschtische werden bezüglich ihrer Abmessung mit einer Plus-Toleranz gefertigt.

Dadurch können hohe Schränke nicht beidseitig direkt an die Waschtischunterschranke platziert werden.

## REGAL - HÖHE 160 CM - TIEFE 35 CM

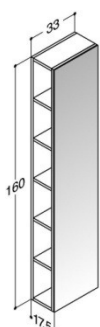


Variante	Schrank-/ Frontfarbe	Breite	Ablagen	Art. Nr.
6 offene Fächer	Coffee	35 cm	4	BD940171
	Walnuss	35 cm	4	BD940171
	Weiss Hochglanz	35 cm	4	BD940171
	Champagne	35 cm	4	BD940171
	Grau Hochglanz	35 cm	4	BD940171
	Eiche	35 cm	4	BD940171

Alle Waschtische werden bezüglich ihrer Abmessung mit einer Plus-Toleranz gefertigt.

Dadurch können hohe Schränke nicht beidseitig direkt an die Waschtischunterschranke platziert werden.

## REGAL MIT SPIEGEL - HÖHE 160 CM - TIEFE 35 CM



Variante	Schrank-/ Frontfarbe	Breite	Ablagen	Art. Nr.
6 offene Fächer	Coffee	35 cm	4	BD940172
	Walnuss	35 cm	4	BD940172
	Weiss Hochglanz	35 cm	4	BD940172
	Champagne	35 cm	4	BD940172
	Grau Hochglanz	35 cm	4	BD940172
	Eiche	35 cm	4	BD940172

Alle Waschtische werden bezüglich ihrer Abmessung mit einer Plus-Toleranz gefertigt.

Dadurch können hohe Schränke nicht beidseitig direkt an die Waschtischunterschranke platziert werden.