

# Sichtblende CALYPSO

**Top-Preis**



**Modell CALYPSO**

B x H (cm)

89 x 179

179 x 179

**Maßanfertigung**

**Maßanfertigung**

Maximalmaß: ca. 80/180 cm

Maximalmaß: ca. 220/220 cm

	Art.-Nr.	Preis CHF	Art.-Nr.	Preis CHF	Preis CHF/Stück	Preis CHF/Stück
Fichte, kesseldruckimprägniert	56510	389,00	56500	508,00	508,00	678,00
Fichte, Country Lasur	56516	508,00	56506	678,00	678,00	848,00
astreine Tanne, Premium Farbe	56512	678,00	56502	848,00	848,00	1018,00
Edelstahlleiste oben pro Stück	92196	83,50	92197	100,50		
Edelstahlleiste unten pro Stück	92198	83,50	92199	100,50		

Die Edelstahlleisten werden werkseitig am Element angebracht. Bitte geben Sie die genaue Position (z.B.: 1. Lamelle von oben) an.

Passende Pfosten finden Sie auf der Seite 154.

## Tor CALYPSO inkl. Qualitätsbeschlag V2A, Standard-Drückergarnitur, Schloss, Schließblech und Profilzylinder

**Modell CALYPSO**

B x H (cm)




**Einzeltor**  
100 x 179

**Maßanfertigung**

	Art.-Nr.	Preis CHF	Preis CHF/Stück
Fichte, kesseldruckimprägniert	56610	1273,00	1528,00
Fichte, Country Lasur	56616	1443,00	1613,00
astreine Tanne, Premium Farbe	56612	2038,00	2378,00
Edelstahlleiste oben pro Stück	92196	83,50	
Edelstahlleiste unten pro Stück	92198	83,50	

**Modell CALYPSO**

B x H (cm)



**Doppeltor**  
250 x 179

**Maßanfertigung**

	Art.-Nr.	Preis CHF	Preis CHF/Stück
Fichte, kesseldruckimprägniert	56600	2548,00	3143,00
Fichte, Country Lasur	56606	3058,00	3398,00
astreine Tanne, Premium Farbe	56602	4588,00	5098,00
Edelstahlleiste oben pro Stück	92197	100,50	
Edelstahlleiste unten pro Stück	92199	100,50	

CALYPSO Einzeltor: maximale Breite 125 cm, maximale Höhe ca. 200 cm, Doppeltor: maximale Breite 250 cm, maximale Höhe ca. 200 cm. Technische Hinweise siehe Seite 115. Passende Pfosten finden Sie auf der Seite 154. Bei einer Bestellung ist die DIN Richtung erforderlich.

## Tonnenbox CALYPSO



**Modell CALYPSO**

L x B x H (cm)

**3 x 120 Ltr.**  
170 x 75 x 105

**3 x 240 Ltr.**  
198 x 87 x 115

	Art.-Nr.	Preis CHF	Art.-Nr.	Preis CHF
Fichte, kesseldruckimprägniert	29700	3908,00	29710	4248,00
Fichte, Country Lasur	29706	4758,00	29716	5098,00
astreine Tanne, Premium Farbe	29702	5268,00	29712	5608,00

Technische Änderungen vorbehalten. Grundgestell V2A pulverbeschichtet.

Querschnitt:

Sichtblenden:


Horizontale Leisten: 58 x 27 mm, Vertikale Leisten: 45 x 20 mm

Tore:

aufrechter Rahmen: 52 x 112 mm, Z-Strebe: 30 x 110 mm



Rückseite Sichtblende CALYPSO



Rückseite Doppeltor CALYPSO



Rückseite Einzeltor CALYPSO

Tonnenbox CALYPSO:

Höhenverstellung bis zu 30 mm möglich

Bewegliche Teile im Bedarfsfall ölen/fetten

Durch äußere Umwelteinflüsse kann es beim Edelstahldeckel zu Glanzgradänderung kommen. Im Bedarfsfall diesen mit geeigneten Mitteln reinigen.

**Country Lasur**


**Premium Farbe**



61 Kiefer




60 Eiche



11 Weiß



12 Elfenbein



62 Palisander



69 Anthrazit



17 Achatgrau



18 Eisengrau



64 Basaltgrau



66 Creme



67 Melia



68 Sand