


# Tor SKYLINE inkl. Stahlwinkelbeschlag, Standard-Drückergarnitur, Profilylinder, Schloss und Schließblech

Mit Mausklick gelangen Sie zum [Blaetterkatalog]

**Modell SKYLINE**




**Einzeltor**  
100 x 179

**Maßanfertigung**

B x H (cm)

	Art.-Nr.	Preis CHF	Preis CHF/Stück
Fichte, kesseldruckimprägniert	85520	1358,00	1698,00
Fichte, Country Lasur	85526	1698,00	2038,00
astreine Tanne, Premium Farbe	85522	1868,00	2208,00

**Modell SKYLINE**



**Doppeltor**  
300 x 179


**Maßanfertigung**

B x H (cm)

	Art.-Nr.	Preis CHF	Preis CHF/Stück
Fichte, kesseldruckimprägniert	85720	2718,00	3228,00
Fichte, Country Lasur	85726	3398,00	4078,00
astreine Tanne, Premium Farbe	85722	4588,00	5098,00

**SKYLINE Einzeltor: maximale Breite 200 cm, maximale Höhe ca. 200 cm – Doppeltor: maximale Breite 400 cm, maximale Höhe ca. 200 cm, DIN Richtung erforderlich. Bei der Montage der SKYLINE-Tore empfehlen wir die Verwendung von Stahlpfosten (siehe Seite 155). Technische Hinweise siehe Seite 115.**

**Modell SKYLINE**




**Einzeltor**  
100 x 179

**Maßanfertigung**

B x H (cm)

	Art.-Nr.	Preis CHF	Preis CHF/Stück
Fichte, kesseldruckimprägniert	85610	1613,00	2038,00
Fichte, Country Lasur	85616	2038,00	2463,00
astreine Tanne, Premium Farbe	85612	2378,00	2803,00

**Modell SKYLINE**



**Doppeltor**  
300 x 179

**Maßanfertigung**

B x H (cm)

	Art.-Nr.	Preis CHF	Preis CHF/Stück
Fichte, kesseldruckimprägniert	85810	3143,00	3653,00
Fichte, Country Lasur	85816	4078,00	4588,00
astreine Tanne, Premium Farbe	85812	5438,00	5948,00

**Bei Bestellung DIN Richtung erforderlich. Bei der Montage der SKYLINE-Tore empfehlen wir die Verwendung von Stahlpfosten (siehe Seite 155).**

**SKYLINE Einzeltor: maximale Breite 200 cm, maximale Höhe ca. 200 cm – Doppeltor: maximale Breite 400 cm, maximale Höhe ca. 200 cm.**



Die Eckverbindungen der SKYLINE Sichtblenden und Tore erhalten Sie standardmäßig in schwarz oder gegen Aufpreis auch in dem Farbton „Silber-Metallic“.

**Aufpreis: 51,00 CHF je Element**

Bei farbigen Produkten können die Kunststoffecken außerdem in der von Ihnen gewählten Farbe lackiert werden.

**Aufpreis: 68,00 CHF je Element**

Rahmen aufrecht und oben:  
52 x 93 mm

Rahmen unten: 52 x 112 mm

## Country Lasur



61 Kiefer



60 Eiche



62 Palisander



69 Anthrazit



64 Basaltgrau



66 Creme




67 Melia



68 Sand

## Premium Farbe



11 Weiß



12 Elfenbein



17 Achatgrau



18 Eisengrau