





**Rinnensystem MAXI 150 Klasse F900, inkl. Gussrost und Arretierung
mit Guss-Kantenschutz**

Bezeichnung	Artikel	Baumasse mm		Kg.	Stk. / Pal	Fr./Stk.
		Länge	Höhe			
mit Gussrost 	15-5.0 F	1000	260	78	20	300.00
Element 50 cm 	15-5.05 F	500	260	39	20	190.00
Sonderelement für seitlichen Anschluss 	15-5.05 FS	500	260	39	--	205.00
Einlaufkasten 	15-4 FE	500	550	64	8	440.00

Auf Anfrage ist eine verschraubte Variante erhältlich.