

Bänder Holz-Haustüren

Bänder Kunststoff-Haustüren



Seitenverstellung

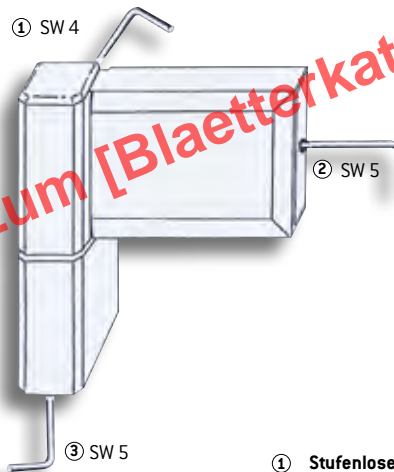
1. Klemmschrauben Türblatt **1** leicht lösen.
2. Verstellerschraube **2** mit Inbusschlüssel SW 4 verstellen. Drehung links – zur Schlossseite (max. 3 mm); Drehung rechts – zur Bandseite (max. 3 mm).
3. Klemmschrauben Türblatt **1** wieder festziehen.

Höhenverstellung

1. Tür öffnen und unterkeilen.
2. Klemmschrauben **3** bei allen Blendrahmenteilen leicht lösen.
3. Durch Betätigen des Verstellexzenters **4** mit Inbusschlüssel SW 4 Türblatt in der Höhe einstellen.
4. Klemmschrauben **3** wieder festziehen.

Andruckverstellung

1. Tür öffnen und unterkeilen.
2. Klemmschrauben **3** bei allen Blendrahmenteilen leicht lösen.
3. Durch Betätigen des Verstellexzenters **5** im oberen und unteren Blendrahmenteil (mit Inbusschlüssel SW 4) Dichtungsdruck variieren.
4. Klemmschrauben **3** wieder festziehen.



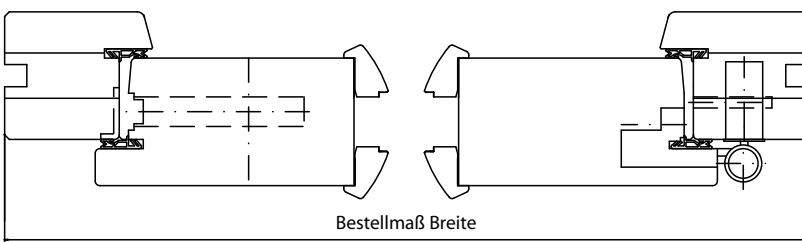
① Stufenlose Dichtungs-Andruck-Regulierung
Bei geöffneter Tür mit einem Inbusschlüssel SW 4 den Andruck verringern (-) oder erhöhen (+). Bei nach außen öffnenden Türen muss vorher die Stiftsicherungsschraube entfernt und nach erfolgter Einstellung wieder eingesetzt werden. Der Andruck lässt sich bis zu 5 mm verändern. Eine Umdrehung bedeutet 1 mm Veränderung.

② Stufenlose Horizontal-Verstellung
Zierstopfen entfernen und mit einem Inbusschlüssel SW 5, ohne die Befestigungsschraube zu lösen, die gewünschte Einstellung vornehmen. Eine Umdrehung bedeutet 1 mm Veränderung. Maximale Veränderung 8 mm.

③ Stufenlose Höhenverstellung
Ziernippel entfernen und mit Inbusschlüssel SW 5 die gewünschte Höhenregulierung vornehmen. Durch eine Spezial-Metallhülse bleibt in jeder Stellung die volle Tragkraft des Türbandes erhalten. Die Höhenverstellung beträgt maximal 6 mm.

DESIGNMASSTÜREN

Standardgröße: 1100/2110 Designmaß

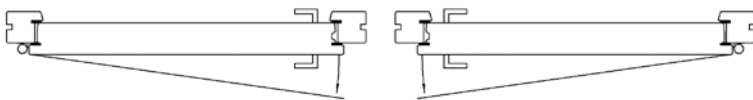


Aufgehrichtung:

LINKS innenaufgehend

RECHTS innenaufgehend

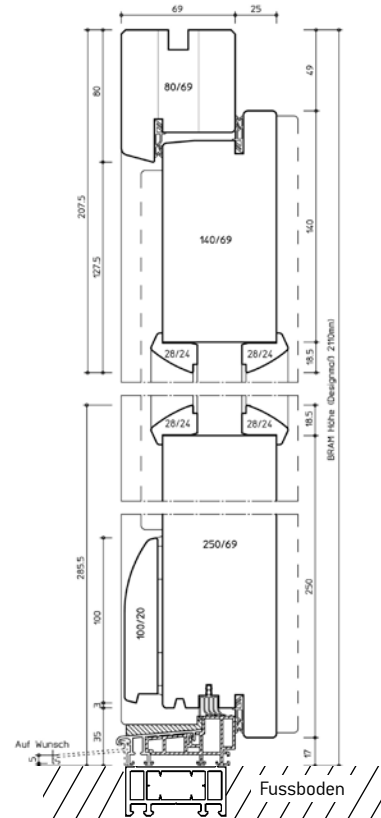
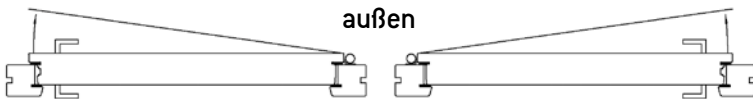
außen



LINKS außenaufgehend

RECHTS außenaufgehend

außen



EINLEITUNG

GLASSLINE

HOLZ-ALU

HOLZ

KUNSTSTOFF

NEBENEINGANGSTÜREN

AUSSTATTUNG